

教育部

推動中小學數位學習精進方案入口網建置案

子計畫二-管考系統

各校承辦 帳號註冊



教育部 MINISTRY OF EDUCATION

推動中小學數位學習精進方案入口網

:: 資通安全及隱私政策 | 網站安全政策 | 常見問題 | 網站導覽

步驟1

登入

最新消息

方案簡介

成果專區

前瞻計畫

資料下載

相關連結

班班有網路 生生用平板

為加強學生數位科技應用能力，熟悉數位學習平臺，行政院推動中小學數位學習精進方案，可縮減城鄉差距、多子家庭學生有學習載具可使用。

閱讀更多



教育部 MINISTRY OF EDUCATION

推動中小學數位學習精進方案入口網



教師

(教育雲端帳號/縣市帳號登入)

有OpenID帳號的教師或行政人員，請由此登入。



一般使用者

(本機帳號登入)

使用入口網建立的帳號，請由此登入。

步驟2 選擇登入方式



HGiga
恒基科技

各校承辦 帳號註冊

步驟3：使用教育部單一簽入服務進行登入



教育部單一簽入服務

以教育雲端帳號登入 使用 推動中小學數位學習精進方案入口網建置案 所提供的服務

請輸入帳號 @mail.edu.tw

請輸入密碼

換下一個

請輸入驗證碼

登入

一次性密碼登入 忘記教育雲端密碼

申請教育雲端帳號 啟用教育雲端帳號

或

使用縣市帳號登入

行動自然人APP登入

自然人憑證登入

常見問題 隱私權政策 聯絡我們 使用手冊及影片 相關網站

Copyright © Ministry of Education. All rights reserved.

Ver. 1.6.0.6 Rev. 9878a7b7 2023-06-07 15:48:31



縣市帳號登入

基隆市	臺北市	新北市	桃園市	新竹縣	新竹市
苗栗縣	臺中市	南投縣	彰化縣	雲林縣	嘉義縣
嘉義市	臺南市	高雄市	屏東縣	宜蘭縣	花蓮縣
臺東縣	花蓮縣	澎湖縣	金門縣	教育部	

關閉

各校承辦 帳號註冊

步驟4：使用縣市帳號登入為例



彰化縣教育雲端帳號認證服務

您必須登入才能使用  所提供的服務

 請選擇學校所在區域

 請選擇就讀學校

 請輸入帳號 (例如: axer) 或班級座號 (例如: 6010)

 請輸入密碼 

若登入即代表同意相關聲明

[常見問題](#)

[隱私權政策](#)

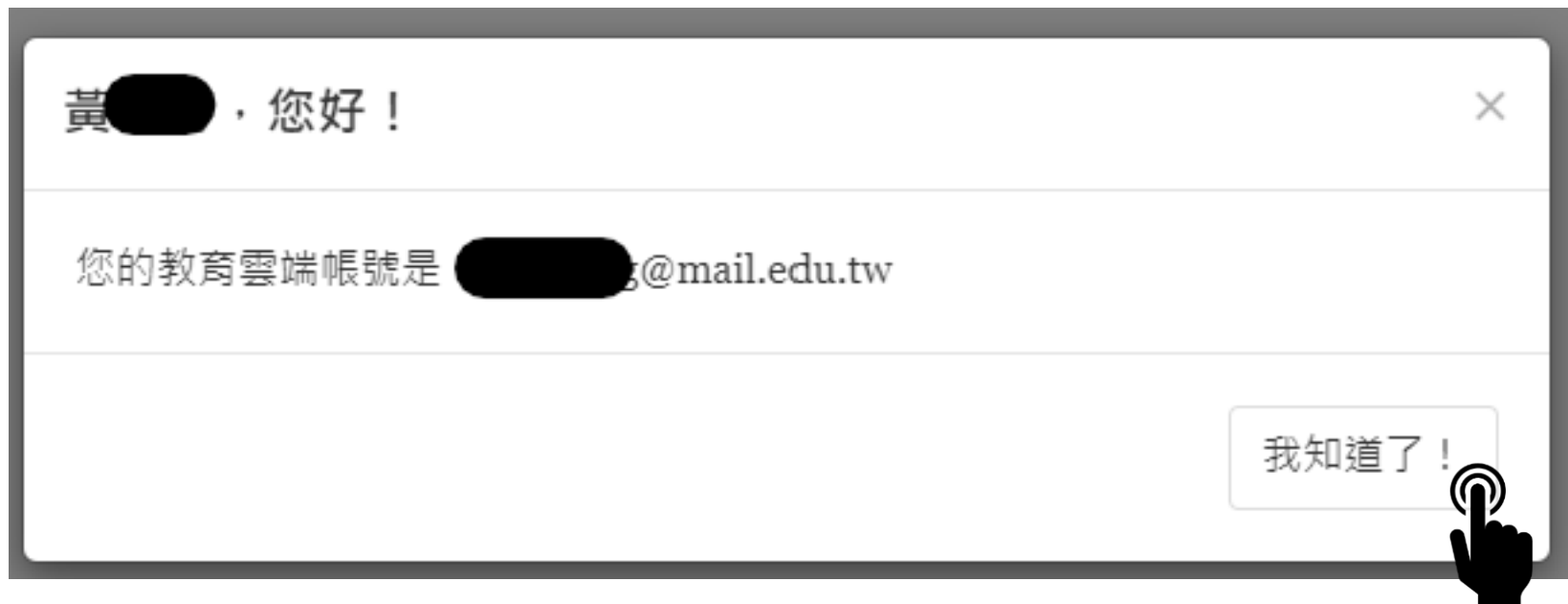
[聯絡我們](#)

[操作說明](#)

© 2023 彰化縣政府教育處

各校承辦 帳號註冊

步驟5：登入成功顯示以下資訊



各校承辦 帳號註冊

步驟6：登入成功，請求您的授權項目



教育體系單一簽入服務



請求您的授權項目如下：

1. 檢視您的網路認證資料
2. 檢視您的電子郵件
3. 檢視您的個人基本資料
4. 檢視您的任職或就學資料

同意授權



[常見問題](#)

[隱私權政策](#)

[聯絡我們](#)

[使用手冊及影片](#)

[相關網站](#)



Copyright © Ministry of Education. All rights reserved.

Ver. 1.6.0.10 Rev. 652f9c77 2023-08-23 13:55:54



HGiga
恒基科技

各校承辦 帳號註冊

步驟7：身分驗證通過，自動登入系統。



教育部 MINISTRY OF EDUCATION

推動中小學數位學習精進方案入口網

國民小學/真



數位學習精進方案

返回網站首頁

教學軟體採購

管考系統

姓名



系統公告:全部

排序:依發布時間排序A-Z

日期:全部

入口網首頁 » 後臺共用模組系統 » 公告列表

第1/1頁

公告時間

標題

發布人員



各校承辦 前台登入



教育部 MINISTRY OF EDUCATION

推動中小學數位學習精進方案入口網

::: [資通安全及隱私政策](#) | [網站安全政策](#) | [常見問題](#) | [網站導覽](#)

步驟1

登入

最新消息

方案簡介

成果專區

前瞻計畫

資料下載

相關連結

班班有網路 生生用平板

為加強學生數位科技應用能力，熟悉數位學習平臺，行政院推動中小學數位學習精進方案，可縮減城鄉差距、多子家庭學生有學習載具可使用。

閱讀更多



教育部 MINISTRY OF EDUCATION

推動中小學數位學習精進方案入口網



教師

(教育雲端帳號/縣市帳號登入)

有OpenID帳號的教師或行政人員，請由此登入。



一般使用者

(本機帳號登入)

使用入口網建立的帳號，請由此登入。

步驟2 選擇登入方式



HGiga
恒基科技

各校承辦 前台登入

步驟3：使用教育部單一簽入服務進行登入程序



教育部單一簽入服務

以教育雲端帳號登入 使用 推動中小學數位學習精進方案入口網建置案 所提供的服務

請輸入帳號 @mail.edu.tw

請輸入密碼

換下一個

請輸入驗證碼

登入

一次性密碼登入 忘記教育雲端密碼

申請教育雲端帳號 啟用教育雲端帳號

或

使用縣市帳號登入

行動自然人APP登入

自然人憑證登入

常見問題 隱私權政策 聯絡我們 使用手冊及影片 相關網站

Copyright © Ministry of Education. All rights reserved.

Ver. 1.6.0.6 Rev. 9878a7b7 2023-06-07 15:48:31



縣市帳號登入

基隆市	臺北市	新北市	桃園市	新竹縣	新竹市
苗栗縣	臺中市	南投縣	彰化縣	雲林縣	嘉義縣
嘉義市	臺南市	高雄市	屏東縣	宜蘭縣	花蓮縣
臺東縣	花蓮縣	澎湖縣	金門縣	教育部	

關閉

各校承辦 前台登入

步驟4：登入成功進入系統



教育部 MINISTRY OF EDUCATION

推動中小學數位學習精進方案入口網

國民小學/真



數位學習精進方案

[返回網站首頁](#)

[教學軟體採購](#)

[管考系統](#)

姓名



系統公告:全部

排序:依發布時間排序A-Z

日期:全部

[入口網首頁](#) > [後臺共用模組系統](#) > [公告列表](#)

第1/1頁

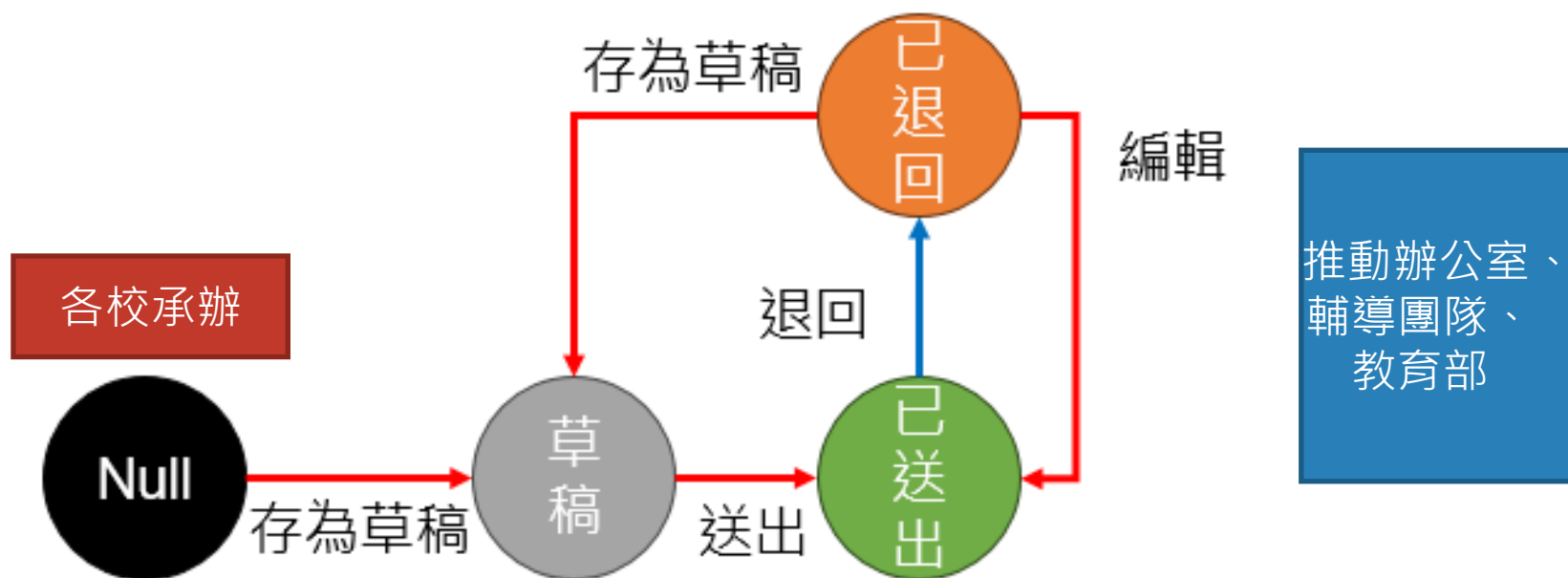
公告時間

標題

發布人員

學校管考表填報作業流程

- 學校管考表填報資料狀態
- 「退回」由推動辦公室(縣市政府)、輔導團隊、教育部執行，點選「退回」後資料狀態為已退回



子計畫2_管考系統_學校管考表填報

- 點選「當月份自動生成管考表」進行填寫。
- 若學校為完全中學，可點選學制下拉選項，依據學制填報學校管考表

數位學習精進方案

返回網站首頁

管考系統

- 學校管考表填報

入口網首頁 > 管考系統 > 學校管考表填報

臺北市私立靜心高級中學 年度: 112 學制: 國中

名稱	狀態	動作
112年8月管考表		

子計畫2_管考系統_學校管考表填報

➤ 點選「當月份自動生成管考表」進行填寫。



數位學習精進方案

返回網站首頁

教學軟體採購

管考系統

● 學校管考表填報

入口網首頁 » 管考系統 » 學校管考表填報

臺北市松山區松山國民小學 年度： 112 學制： 國小

名稱	狀態	動作
112年8月管考表		

子計畫2_管考系統_學校管考表填報

➤ 自動帶入學校基本資料

入口網首頁 » 管考系統 » 學校管考表填報 » 編輯

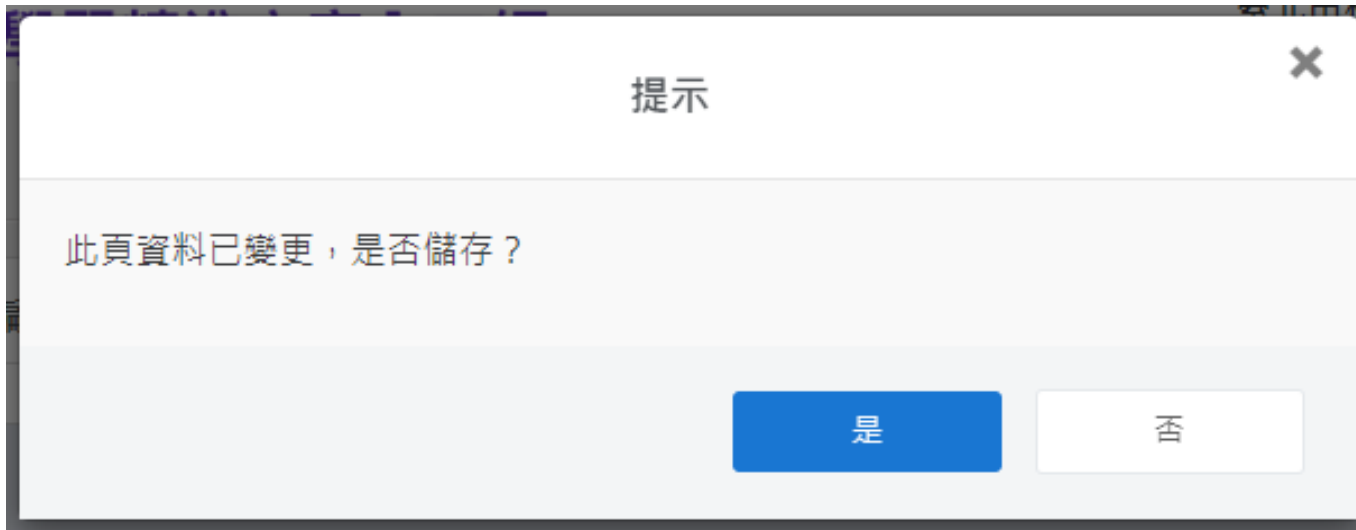
基本資料 教師培訓 教學與輔導

學校代碼	313601	縣市名稱	臺北市
鄉鎮名稱	松山區	學校名稱	臺北市松山區松山國民小學
屬性	一般學校	原民學校	是
計畫類型	精進計畫一般學校	總班級數	32
總教師數	64	總學生數	742
學校聯絡人員1			
姓名	[REDACTED]	職稱	資訊組長
聯絡電話	2[REDACTED]4	E-mail	[REDACTED]@edu.tw
學校聯絡人員2			
姓名	[REDACTED]	職稱	教務主任
聯絡電話	2[REDACTED]0	E-mail	[REDACTED]@edu.tw

送出 存為草稿 返回

子計畫2_管考系統_學校管考表填報






- 因資料欄位眾多，每次切換頁籤時提醒資料是否要進行儲存。
- 點選「是」則進行儲存，點選「否」則取消維持現有動作。



子計畫2_管考系統_學校管考表填報

➤ 填寫「教師培訓」資料。

入口網首頁 > 管考系統 > 學校管考表填報 > 編輯

基本資料	教師培訓	教學與輔導	
A1數位學習工作坊(一) - 教師培訓人數			
累計至前年度12月31日完成人數	64	1-6月完成人數	0
* 7-12月完成人數  (範例檔案下載)	<input type="text" value="100"/>	總累計完成人數	100
A1數位學習工作坊(一) - 教師培訓人數			
累計至前年度12月31日完成人數	64	1-6月完成人數	0
7-12月完成人數  (範例檔案下載)	<input type="text" value="100"/>	總累計完成人數	100
B1科技輔助自主學習工作坊 - 教師培訓人數			
1-6月完成人數	0	7-12月完成人數 	<input type="text" value="100"/>
總累計完成人數	100		
B2PBL教學應用工作坊 - 教師培訓人數			
1-6月完成人數	0	7-12月完成人數 	<input type="text" value="100"/>
總累計完成人數	100		
B3數位教學指引培力工作坊 - 教師培訓人數			
1-6月完成人數	0	7-12月完成人數 	<input type="text" value="100"/>
總累計完成人數	100		
B4各領域/科目數位教學工作坊 - 教師培訓人數			
1-6月完成人數	0	7-12月完成人數 	<input type="text" value="100"/>
總累計完成人數	100		

子計畫2_管考系統_學校管考表填報

➤ 填寫「教師培訓」資料。

數位素養增能研習 - 教師培訓人數			
目標值 (人數)	6	1-6月完成人數	67
7-12月完成人數	<input type="text" value="100"/>	總累計完成人數	100
學校資訊組長(或資訊負責人員)增能研習 - 培訓人數			
1-6月完成人數	2	7-12月完成人數	<input type="text"/>
總累計完成人數	2		
C數位學習講師培訓工作坊 - 培訓人數			
1-6月完成人數	0	7-12月完成人數	<input type="text" value="100"/>
總累計完成人數	100		
D科技輔助自主學習講師培訓工作坊 - 培訓人數			
1-6月完成人數	0	7-12月完成人數	<input type="text" value="100"/>
總累計完成人數	100		

子計畫2_管考系統_學校管考表填報

➤ 填寫「教學與輔導」資料。

入口網首頁 > 管考系統 > 學校管考表填報 > 編輯

基本資料 教師培訓 教學與輔導

入校輔導 - 辦理場次	<input type="text" value="100"/>
入校輔導紀錄表	<p>拖曳檔案到此處並上傳 或點選此處</p> <p>test.xlsx (8.01 KB)</p> <p>你可上傳</p> <ul style="list-style-type: none">上傳檔案數量限制：1 個上傳副檔名限制：pdf、ods、xlsx
入校輔導紀錄照片	<p>拖曳檔案到此處並上傳 或點選此處</p> <p>light2.png (292.49 KB)</p> <p>你可上傳</p> <ul style="list-style-type: none">上傳檔案數量限制：10 個上傳副檔名限制：jpg、png
教材教案數	<input type="text" value="100"/>

子計畫2_管考系統_學校管考表填報

➤ 填寫「教學與輔導」資料。

<p>教材教案上傳</p> <p></p>	<p></p> <p>拖曳檔案到此處並上傳 或點選此處</p> <p> test.xlsx (8.01 KB) </p> <p>你可上傳</p> <ul style="list-style-type: none">• 上傳檔案數量限制：1 個• 上傳副檔名限制：pdf、ods、xlsx
<p>公開觀議課 - 辦理場次</p> <p></p>	<p><input type="text" value="100"/></p>
<p>公開觀議課紀錄表</p> <p></p>	<p></p> <p>拖曳檔案到此處並上傳 或點選此處</p> <p> test.xlsx (8.01 KB) </p> <p>你可上傳</p> <ul style="list-style-type: none">• 上傳檔案數量限制：1 個• 上傳副檔名限制：pdf、ods、xlsx



子計畫2_管考系統_學校管考表填報

➤ 建立完成於列表看到該筆「已送出」學校管考表資料。

[入口網首頁](#) » [管考系統](#) » 學校管考表填報

臺北市松山區松山國民小學 年度： 學制：

名稱	狀態	動作
112年8月管考表	已送出	