



教育部

Ministry of Education

# 班班有網路 生生用平板

——推動中小學數位學習精進方案

## BYOD & THSD交流會事前說明會



國立東華大學

高台茜 主任、劉明洲 教授

黃義峰、張維珊、翁 婷、

歐典灝、金信宇、許湘翎。

113年4月17日

# 大綱

- ① 長官、主持人開場致詞
- ② 交流會資訊
- ③ 辦理模式
- ④ 事前準備
- ⑤ Q&A

# 壹、長官、主持人 開場致詞

# 貳、交流會資訊

💡 西部場

時間：113/7/4(四)

地點：國立臺中教育大學  
寶成演藝廳



💡 東部場

時間：113/7/10(三)

地點：國立東華大學  
學生活動中心



### 西部場議程(議程p.2)

議 程			
時間	會議主題/活動內容	主持人	地點
09:00-09:15	高鐵站：預計有5班車，9:00為第一班，9:15為最後一班，滿員即發車。 火車站：預計有3班車，9:00為第一班，9:15為最後一班，滿員即發車。		臺中高鐵站 臺中火車站
地點：國立臺中教育大學 英才校區			
09:30-10:00	報 到		寶成演藝廳
10:00-10:30	開幕式 教育部資訊及科技教育司 長官	高台苗教授 劉明洲教授	寶成演藝廳
10:30-11:20	專題演講(一)		
11:20-11:30	Q & A		
11:30-12:20	專題演講(二)		
12:20-12:30	Q & A		
12:30-13:30	午餐 & 攤位準備		英才樓教室
13:30-15:00	攤位展示(一)—學校1至50 主題1：載具管理 主題2：親師合作 主題3：在家學習		攤位展示： 演藝廳外側 輪播展攤資訊： 寶成演藝廳
15:00-15:30	茶敘交流 & 攤位換場		英才樓大廳
15:30-17:00	攤位展示(二)—學校51至100 主題1：載具管理 主題2：親師合作 主題3：在家學習		攤位展示： 演藝廳外側 輪播展攤資訊： 寶成演藝廳
17:00-17:30	綜合討論與攝影	資料司長官 高台苗教授 劉明洲教授	寶成演藝廳
17:30	交流會結束 (17:40換取車前往車站)		

### 東部場議程(議程p.7)

議 程			
時間	會議主題/活動內容	主持人	地點
09:00-09:15	上午9:00集合，換取車分3批陸續發車，路線為花蓮火車站→中山路/中正路口(郵局對面公車站牌)→東大門夜市→東華大學。 最後一批於9:15發車，路線為花蓮火車站→東華大學。		換取點
地點：國立東華大學			
09:30-10:00	報 到		學生活動中心
10:00-10:30	開幕式 教育部資訊及科技教育司 長官 國立東華大學 徐輝明校長、朱景鵬副校長	高台苗教授 劉明洲教授	學生活動中心 演講廳
10:30-11:20	專題演講(一)		
11:20-11:30	Q & A		
11:30-12:20	專題演講(二)		
12:20-12:30	Q & A		
12:30-13:30	午餐 & 攤位準備		湖畔餐廳
13:30-14:50	攤位展示(一)—學校1至50 主題1：載具管理 主題2：親師合作 主題3：在家學習		湖畔室內 展覽空間 (1樓&2樓)
14:50-15:10	茶敘交流 & 攤位換場		湖畔餐廳
15:10-16:30	攤位展示(二)—學校51至100 主題1：載具管理 主題2：親師合作 主題3：在家學習		湖畔室內 展覽空間 (1樓&2樓)
16:30-16:50	休息(移動至演講廳)		
16:50-17:20	綜合討論與攝影	資料司長官 高台苗教授 劉明洲教授	學生活動中心 演講廳
17:30	交流會結束 (17:40換取車前往花蓮市區)		



# 西部場接駁須知

### 自行開車

英才校區校內**無提供**停車位，請至校園周邊停車格或下列公共停車場停車。

### 接駁車

臺中高鐵站：預計5班車，**9:00**為第一班，**9:15**為最後一班，滿員即發車。

臺中火車站：預計3班車，**9:00**為第一班，**9:15**為最後一班，滿員即發車。

若時間內未能搭乘接駁車，需自行前往活動場地。

 詳細接駁住宿資訊，請參閱議程p.3-6





# 東部場接駁須知

### 自行開車

請於報名表填寫**駕駛姓名**、**車牌號碼**，以利承辦單位協助申請來賓免費停車。

### 接駁車

花蓮火車站前站：預計3班車，**9:00**為第一班，**9:15**為最後一班，滿員發車。  
沿途停靠：(1)花蓮火車站→(2)中山路/中正路口(郵局對面公車站牌)→(3)東大門夜市→(4)東華大學

若時間內未能搭乘接駁車，需自行前往活動場地。

 詳細接駁住宿資訊，請參閱議程p.8-12



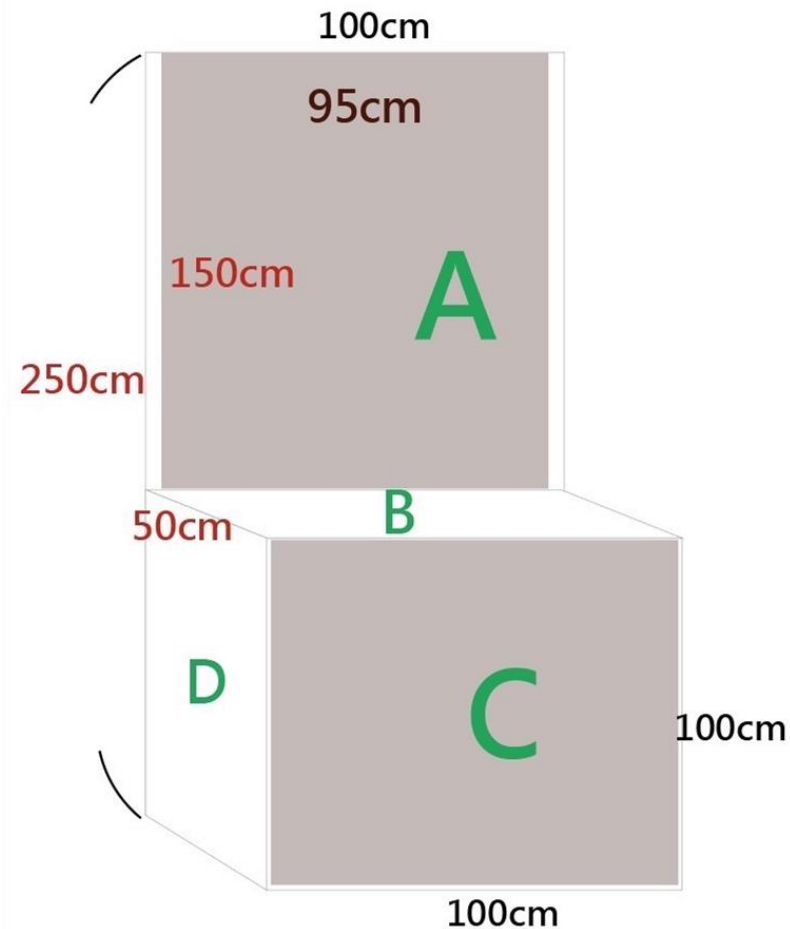


# 參、辦理模式

## 辦理模式

1. 採**主題式展攤**方式，進行交流分享。
2. **每校一展攤**，各校需推派一位師長至展攤前分享。
3. 每展攤展示時間為**1.5小時**。
4. 展示時間師長需在展攤旁，當有其他師長或教授至展攤前時，進行說明與講解。
5. 每展攤會有相對應的貼紙，師長聽完該展攤分享後，可得一張該展攤貼紙，集滿10張貼紙可以進行摸彩。
6. 展臺**A面**會貼上師長的海報，若師長需要額外輔助說明資料(如簡報、教具等)需**自行並提前**至展臺進行場佈。

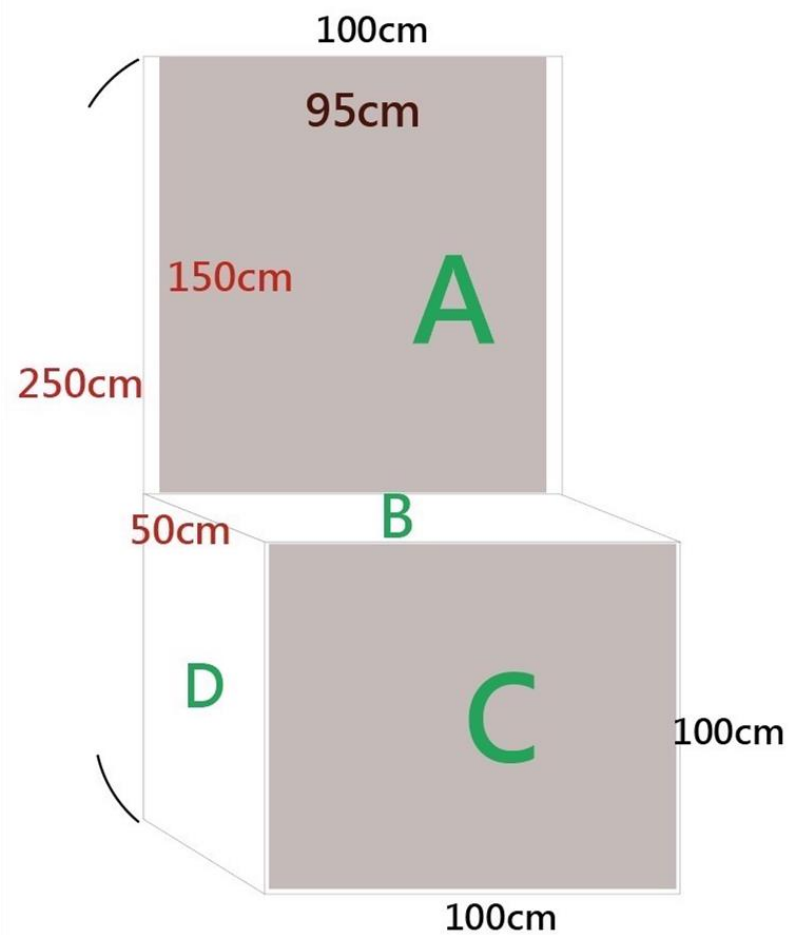
( 若需使用電子設備進行輔助說明，需自行確保設備的電量是否充足 )



展攤規格



展攤示意圖



展攤規格

## 海報格式

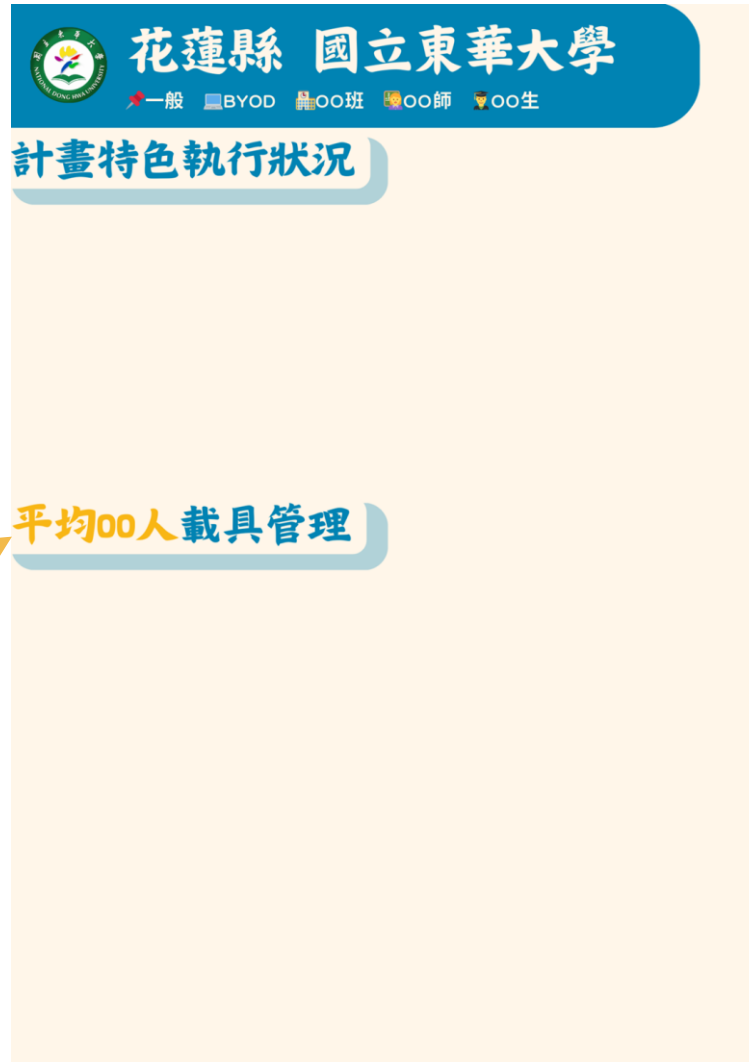
尺寸：A0直式(寬84.1cm x 高118.9cm)

### 學校基本資料(必要)

- 校徽 / 縣市 / 學校名稱
- 計畫類別：BYOD / THSD 偏遠分級 ( 一般/非山非市/ 偏鄉/極偏 )
- 學校計畫執行規模：計畫班數、計畫教師數、計畫學生數
- 計畫特色執行狀況：

### 主題選擇(擇一)

- 主題1：載具管理 - 平均1班\_\_生的載具管理
- 主題2：親師合作 - 平均1班\_\_生的親師合作
- 主題3：在家學習 - 學生自學 / 小組線上合作 / 線上論壇 / AI互動 / 雙語學伴互動 等...



海報示意圖(可自行設計)

# 肆、活動事前準備

4/17(三)-5/3(三)  
分享主題調查

5/10(五)  
公告各校分享主題

6/12(五)  
海報繳交截止

7/10(三)  
東部場交流會

5/1(三)  
交流會報名開始

5/31(五)  
交流會報名結束

7/4(四)  
西部場交流會

### 海報事前調查

1. 調查時間：4/17(三)至5/3(五)
2. 調查表填寫：<https://reurl.cc/L4xAy4>
3. 海報主題：
  - (1)載具管理：分享計畫校/班載具種類與數量、使用政策與管理流程。
  - (2)親師合作：分享計畫校/班親師溝通狀況、親師會交流情形、提供家長的支持。
  - (3)在家學習：分享家長協助、不可協助與不同科目的回家學習方式。
- 4.海報格式與內容參考格式：  
<https://reurl.cc/g4oqGL>(底圖可以自行設計)



### 113年 BYOD & THSD交流會.各校分享主題意願排序

1. 調查時間：4/17(三)至5/3(五)
2. 主題安排結果：5/10(五)前公告
3. 若有以下情形，主題由本單位逕行分配：

- (1) 未填寫海報主題意願排序表單
- (2) 分享場次報名後進行修改

tesrleast@gmail.com [切換帳戶](#)



\* 表示必填問題

電子郵件 \*

在我的回覆中記錄以下電子郵件地址：tesrleast@gmail.com

### 海報事前調查提醒注意事項

1. 各場次最多**100個展攤**可使用，若該場次報名分享學校超出限額，  
則**先報名者優先**。
2. 因需平均分配各主題之人數，請師長**務必**填寫海報主題**意願排序**。若**未填寫**海報主題意願排序，則視為無意見，由本單位**逕行主題分配**。
3. 各校海報主題的安排結果，將於**5/10(五)**公告給各校師長。  
公告位置：[email](#)、[classroom](#)、[Line大群組](#)
4. 若師長原先已選擇分享場次，而後進行**修改**，為配合主題數量安排，  
由本單位**逕行主題分配**。



## 交流會報名

1. 報名時間：5/1(三)至5/31(五)
2. 報名表填寫：公布在BYOD & THSD大群組
3. 報名注意事項：
  - (1) 每班須派一名教師參加其中一場次的交流會，若該班教師無法出席，需請其他教師代替參加。
  - (2) 西部場因場地限制，至多報名450人，若超額報名，則先報名者優先錄取。
  - (3) 若兩場均不克參加，需提出相關說明，經核准後方可請假。



## 教育部113年推動中小學數位學習精進方案 - BYOD & THSD計畫成果交流會

### 一、活動目的：

BYOD & THSD計畫鼓勵師生善用專屬學習載具，充分利用數位學習平臺和線上學習資源，連結課前、課中、課後學習活動，以提升教師教學和學生學習品質。本活動旨在邀請計畫學校分享計畫實施中所取得的成果和挑戰，以及最佳實踐或創新教學方法。透過彼此的互動和學習，共創更豐富、更具創意和更具效能的教學與學習體驗。

### 二、活動時間：

西部場：113年7月4(四)

東部場：113年7月10(三)

### 三、活動地點：

西部場：國立臺中教育大學 英才校區(403台中市西區民生路227號) 寶成演藝廳

東部場：國立東華大學壽豐校區(花蓮縣壽豐鄉大學路二段1號) 人社二館(暫定)

### 四、辦理單位：

指導單位：教育部資訊及科技教育司。

承辦單位：國立東華大學。

協辦單位：國立臺中教育大學

### 伍、參加方式：

實體報名參加，西部場與東部場擇一選擇即可。

### 陸、參與對象：

1. BYOD & THSD 計畫學校需每班派一名教師出席。

2. 數位學習推動辦公室人員(至多2名)、6區輔導團人員

### 海報上傳

1. 上傳時間：5/10(五)至6/12(三)
2. 海報上傳表單填寫：<https://reurl.cc/bDoOQv>
3. 海報上傳注意事項：
  - (1)海報上傳僅限PDF檔。
  - (2)檔名格式：「東/西 主題類別編碼.縣市.學校」  
舉例：西2.花蓮.麻吉國民小學  
(類別編碼：1=載具管理；2=親師合作；3=在家學習)
  - (3)若時間內未繳交，則師長需自行列印海報，並在展攤活動開始前，自行至展攤前進行場佈。



### 113年7/4&7/10教育部BYOD & THSD計畫 成果交流會 海報上傳

◆海報參考大綱:

[https://docs.google.com/document/d/1cyOrQaeAmFCmaDDW2\\_Rz8ivvV68YYQP3PPWxNyXdYc8/edit?usp=sharing](https://docs.google.com/document/d/1cyOrQaeAmFCmaDDW2_Rz8ivvV68YYQP3PPWxNyXdYc8/edit?usp=sharing)

tesrleast@gmail.com 切換帳戶



當你上傳檔案並提交這份表單時，系統會記錄與你 Google 帳戶相關聯的名稱、電子郵件地址和相片

\* 表示必填問題

電子郵件 \*

在我的回覆中記錄以下電子郵件地址: tesrleast@gmail.com

姓名 \*

您的回答

# 伍. Q & A

### 聯繫窗口

聯繫單位：國立東華大學東區輔導團

協助窗口：翁 婷助理

信箱：[tesrleast@gms.ndhu.edu.tw](mailto:tesrleast@gms.ndhu.edu.tw)

標題：詢問暑期交流會相關事宜

內文需提供以下內容

- (1)學校名稱、(2)姓名與職稱、(3)市話或手機
- 需要解惑之問題

**Thank You**

The image features a white background with several decorative elements. In the top-left corner, there is a large, light teal circle. In the top-right area, there is a medium-sized teal circle and a smaller yellow circle. In the bottom-right corner, there is a large yellow circle. At the bottom of the image, there is a solid teal horizontal bar.